

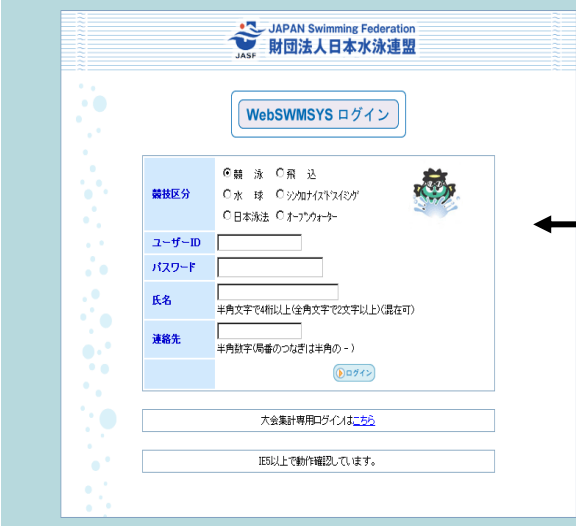
WebSWMSYS 登録使用法(高体連用)

2021/4/1 一部改訂

注意 この作業を行うにあたって必ず【Internet Explorer】を使用すること

I. WebSWMSYS のログイン方法について <https://www.japan-swimming.jp/>

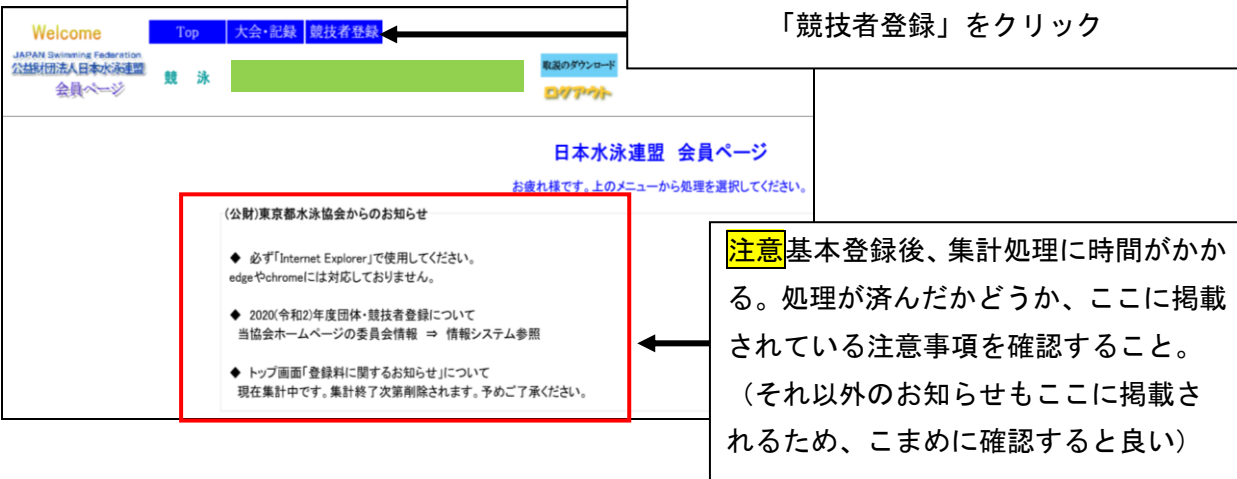
WebSWMSYS ログイン画面



①「ユーザーID」: 13◎◎◎ (半角数字 5 桁)
注意 都道府県コード (13) + 登録団体番号 (◎◎◎)

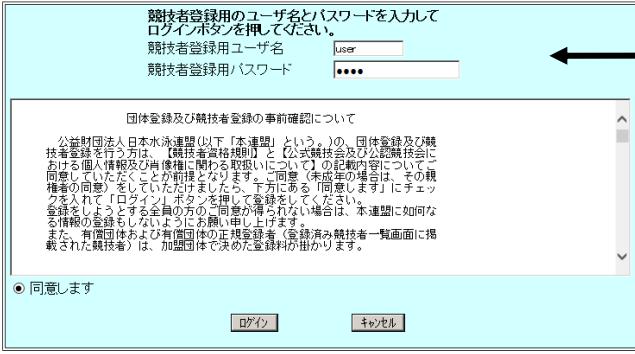
②「パスワード」: 各団体で設定
注意 初期設定は 0000 (ゼロ " " " ")
セキュリティ管理のため初期ログイン後は必ずパスワードを変更すること。

③必要事項を入力後、「ログイン」をクリックする



「競技者登録」をクリック

注意 基本登録後、集計処理に時間がかかる。処理が済んだかどうか、ここに掲載されている注意事項を確認すること。
(それ以外のお知らせもここに掲載されるため、こまめに確認すると良い)



「競技者登録用ユーザー名」: 各団体で設定
初期設定は user

「競技者登録用パスワード」: 各団体で設定
初期設定は 1111

「団体登録及び競技者登録の事前確認」についてを読み、「同意します」の横にチェックを入れる

「ログイン」をクリック

注意 定期点検のため、毎月、第2水曜日 9:00~21:00 の時間帯は WebSWMSYS が停止する。

II. 年度当初の本登録のために必要な作業について

WebSWMSYS 「登録団体機能メニュー画面」

WebSWMSYS のマニュアルが見ることができる

登録団体機能メニュー **取説のダウンロード**

【年度当初の本登録のために必要な作業一覧】

1. 「団体登録変更」にて団体の年度更新や、校長名・顧問名の変更を行う
2. 「競技者登録(新規・転入)」に新規競技者の登録を行う
3. 「年度更新処理」にて更新する(新年度も登録する)競技者だけに を入れ、登録年度をまとめて更新する
4. 「学年一括更新」にて競技者の学年を更新する
5. 「登録状況確認(登録団体申請書)」にて都水協に郵送する申請書を印刷する

※作業 2, 3 はどちらの作業から始めても問題ないが、それ以外の作業は必ず順番通りに進めること

登録団体情報	
<input type="radio"/> 団体登録照会	
<input type="radio"/> 団体登録変更	
競技者情報	
<input type="radio"/> 競技者登録(新規・転入)	
<input type="radio"/> 競技者登録照会・変更・削除(一覧表示)	
<input type="radio"/> 競技者異動登録	
<input type="radio"/> 競技者エントリー用登録(新規)	
<input type="radio"/> 競技者エントリー用一覧(更新・削除)	
<input type="radio"/> 年度更新処理	
<input type="radio"/> 年度更新処理進行状況確認	
<input type="radio"/> 学年一括更新	
<input type="radio"/> IDカード発行・再発行	
登録状況	
<input type="radio"/> 登録費照会	
<input type="radio"/> 登録状況確認(登録団体申請書)	
パスワード	
<input type="radio"/> パスワード変更	
SWMSYSデータ出力	
<input type="radio"/> システム連携データ取り込み(ダウンロード)	

1. 「団体登録変更」について

WebSWMSYS 「団体登録変更」クリック後の上部画面

① 必須項目を入力する

4. 5. 1 3) - 団体登録変更

登録済みの詳細情報を変更します。変更する詳細情報を入力の上、「登録」ボタンを押してください。

団体名をクリックするとメニュー画面に戻る

注意 この欄に略称ではなく、正式な学校名を入力すること

プログラムや電光表示はこちらを使用している

登録年度を入れ、(確認) 欄に を入れる

団体番号		団体種別	高等学校 <input type="checkbox"/>	<input type="radio"/> 第一 <input type="radio"/> 第二	登録費免除 <input type="checkbox"/>
登録団体名称					
登録団体カ名称		略称			
電光用略称		(半角英数か8文字)			
自動返信用 E-Mailアドレス		<input type="radio"/> 不要 <input type="radio"/> 代表者 <input type="radio"/> 月刊水泳			
		<input type="radio"/> 競泳 <input type="radio"/> 飛込 <input type="radio"/> 水球 <input type="radio"/> シンクロ <input type="radio"/> 日本泳法 <input type="radio"/> OWS			
		<input type="radio"/> その他			
代表者	姓 名	電話番号			
E-Mailアドレス					
団体所在地					
郵便番号		住所1			
		住所2			
月刊水泳送付先名	姓 名	電話番号			
E-Mailアドレス					
月刊水泳送付先	(月間水泳送付先)				
郵便番号		住所1			
		住所2			
公認コーチ氏名	姓 名	登録番号			
年度登録	2017	年度に登録します <input checked="" type="checkbox"/> (確認)			

この色の項目は必須項目です

WebSWMSYS 「団体登録変更」クリック後の下部画面

スクール情報	<input type="text"/>	この欄の入力は任意である。
	(全角1000文字)	
その他情報	<input type="text"/>	
	(全角1000文字)	

この色の項目は必須項目です

連絡窓口 (種別) 競泳 飛込 水球 シンクロ 日本泳法 OWS
 ※必ず1つチェックを付ける(複数選択可能)

競泳		飛込	
連絡者名	姓 <input type="text"/> 名 <input type="text"/>	連絡者名	姓 <input type="text"/> 名 <input type="text"/>
郵便番号	<input type="text"/>	郵便番号	<input type="text"/>
住所1	<input type="text"/>	住所1	<input type="text"/>
住所2	<input type="text"/>	住所2	<input type="text"/>
電話番号	<input type="text"/>	電話番号	<input type="text"/>
E-Mailアドレス	<input type="text"/>	E-Mailアドレス	<input type="text"/>
水球		シンクロネイスドスイミング	
連絡者名	姓 <input type="text"/> 名 <input type="text"/>	連絡者名	姓 <input type="text"/> 名 <input type="text"/>
郵便番号	<input type="text"/>	郵便番号	<input type="text"/>
住所1	<input type="text"/>	住所1	<input type="text"/>
住所2	<input type="text"/>	住所2	<input type="text"/>
電話番号	<input type="text"/>	電話番号	<input type="text"/>
E-Mailアドレス	<input type="text"/>	E-Mailアドレス	<input type="text"/>
日本泳法		オープンウォータースイミング	
連絡者名	姓 <input type="text"/> 名 <input type="text"/>	連絡者名	姓 <input type="text"/> 名 <input type="text"/>
郵便番号	<input type="text"/>	郵便番号	<input type="text"/>
住所1	<input type="text"/>	住所1	<input type="text"/>
住所2	<input type="text"/>	住所2	<input type="text"/>
電話番号	<input type="text"/>	電話番号	<input type="text"/>
E-Mailアドレス	<input type="text"/>	E-Mailアドレス	<input type="text"/>

注意 重要な連絡がある場合、ここに登録したアドレス宛にメールが送られるため、必ず連絡先を登録しておくこと。(競泳以外の種目も同様にそれぞれのE-Mailアドレス欄に入力しておくこと)

登録 ②必須項目全てを入力後、必ずクリックする。

2. 「競技者登録(新規・転入)」について **注意** 追加登録をする際はこの作業から始めること。

ケース1. 過去に日本水泳連盟に登録したことがある場合(スイミングクラブ経験者など)

WebSWMSYS 「競技者登録(新規・転入)」クリック後の画面

①過去に日本水泳連盟に登録したことがある場合、必要事項(ケース2を参照)を入力し、

日本水泳連盟に初めて登録する場合は、こちらを押してください。

をクリックすると、以下の画面になる。

4. 5. 1 4) - 競技者登録情報新規登録(競技者登録番号発行)

競技者情報を新規登録します。競技者基本情報を入力の上、「登録(競技者登録番号発行)」ボタンを押してください。

この競技者は既に登録済みです。追加登録又は転入時の場合はそれぞれ下記のボタンを押してください。
 尚、同一区分の場合は当団体に登録されます。

既に登録されている登録番号 : 5862871

既に、13999(東京都水泳クラブ)に登録されています。

団体番号	998		
登録団体名称	セイコー水泳部	略称	セイコー水泳部
代表者	競泳 太郎	電話番号	03 - 5646 - 1633
異動登録: 競技者登録番号検索(7桁の競技者番号と生年月日で検索できます)			
競技者番号	1234567	生年月日	西暦 2000 年 1 月 2 日 <input type="button" value="検索"/>
競技者基本情報			
漢字氏名	姓 競泳 名 太郎	加氏名(半角)	姓 けいりく 名 たろう
ローマ字氏名	姓 KYOEI 名 TARO ※ローマ字の入力文字がIDカードになります。 ※FINA報告用に使用します。パスポート表記に従った綴りで記入してください。 外務省HP: https://www.ezairyu.mofa.go.jp/passport/hebon.html		
性別	<input checked="" type="radio"/> 男 <input type="radio"/> 女	生年月日	西暦 2000 年 1 月 2 日 <input type="button" value="計算"/>
学種	<input type="radio"/> 幼児 <input type="radio"/> 小学 <input type="radio"/> 中学 <input type="radio"/> 高校 <input checked="" type="radio"/> 大学 <input type="radio"/> 一般		
学年	3		
競技種目(複数可)	<input checked="" type="checkbox"/> 競泳 <input type="checkbox"/> 飛込 <input type="checkbox"/> 水球 <input type="checkbox"/> シンクロ <input type="checkbox"/> 日本泳法 <input type="checkbox"/> OWS		
この色の項目は必須項目です この色は登録選択追加及び転入時の必須項目			

・登録ボタンを押すと、重複登録チェック後、重複登録が無ければ新規競技者登録番号を発行します。

日本水泳連盟に初めて登録する場合、
こちらを押してください。

日本水泳連盟に初めて登録する場合は、こちらを押してください。

表示されている内容で、当団体に登録します。

過去に登録した競技者の氏名・性別・生年月日を正しく入力しても登録済情報が表示されない場合や、過去に登録されたか不明な競技者を登録する場合についても、このボタンを押してください。

②記載事項を確認のうえ、間違っていなければここをクリックする。

- 注意**・「高」と「髙」、「崎」と「崎」などの違いも、別人と判断されるため入念に確認すること
・環境依存文字は電光掲示板等に正しく表記されない可能性があるため、登録を避けること



③正常に登録できると が表示される。

ケース2. 初めて日本水泳連盟に登録する場合

①漢字氏名、加氏名、ローマ字氏名、性別、生年月日(入力後に「計算」をクリックする)、学種、学年、競技種目を入力する。

005

4. 5. 1 4) - 競技者登録情報新規登録 (競技者登録番号発行)

競技者情報を新規登録します。競技者基本情報を入力の上、「登録 (競技者登録番号発行)」ボタンを押してください。

団体番号	005	略称	
登録団体名称		電話番号	
代表者		異動登録：競技者登録番号検索(7桁の競技者番号と生年月日で検索できます)	
競技者番号		生年月日	西暦 年 月 日 検索
競技者基本情報			
漢字氏名	姓 名	加氏名(半角)	姓 名
ローマ字氏名	姓 名 ※ローマ字の入力文字がIDカードになります。 ※FINA報告用に使用します。パスポート表記に従った綴りで記入してください。 外務省HP： https://www.ezairyu.mofa.go.jp/passport/hebon.html		
性別	<input type="radio"/> 男 <input type="radio"/> 女	生年月日	西暦 年 月
学種	<input type="radio"/> 幼児 <input type="radio"/> 小学 <input type="radio"/> 中学 <input checked="" type="radio"/> 高校 <input type="radio"/> 大学 <input type="radio"/> 一般		
学年			
競技種目(複数可)	<input type="checkbox"/> 競泳 <input type="checkbox"/> 飛込 <input type="checkbox"/> 水球 <input type="checkbox"/> シンクロ <input type="checkbox"/> 日本泳法 <input type="checkbox"/> OWS		
この色の項目は必須項目です この色は登録選択追加及び転入時の必須項目			

注意 半角で入力する

注意 パスポート表記と同じ綴りで入力する。パスポートを所持していない者は外務省HPの綴り表を確認する。

※既に入力してある選手も大会にエントリーすると消去されるため、「競技者登録照会・変更・削除」にて入力し直す必要がある。(別マニュアルを参照)

・登録ボタンを押すと、重複登録チェック後、重複登録が無ければ新規競技者登録番号を発行します。

日本水泳連盟に初めて登録する場合は、
こちらを押してください。


日本水泳連盟に初めて登録する場合は、こちらを押してください。

過去に日本水泳連盟に登録したことがある競技者の場合、
こちらを押してください。

過去に登録した競技者の氏名・性別・生年月日を正しく入力しても登録済情報が表示されない場合や、過去に登録されたか不明な競技者を登録する場合についても、このボタンを押してください。

②全て入力後にクリックする



③正常に登録できると が表示される。

3. 「年度更新処理」について

「年度更新処理」クリック後の画面

年度更新処理

表示順指定 性別 生年月日 指定しない 指定しない 指定しない 指定しない 指定しない

表示

年度未登録競技者一覧

登録番号	氏名漢字	氏名カナ	性別	生年月日	学種	学年	現在登録年度	年度更新対象	
								全て解除	全てチェック
							2015	<input type="checkbox"/>	<input type="checkbox"/>
							2015	<input type="checkbox"/>	<input type="checkbox"/>
							2015	<input type="checkbox"/>	<input type="checkbox"/>
							2015	<input type="checkbox"/>	<input type="checkbox"/>
							2015	<input type="checkbox"/>	<input type="checkbox"/>
							2015	<input type="checkbox"/>	<input type="checkbox"/>

登録する年度 現在(2016)年度 翌(2017)年度

今年度登録済み競技者一覧

登録番号	氏名漢字	氏名カナ	性別	生年月日	学種	学年	現在登録年度	年度更新対象		記録	飛込
								全て解除	全てチェック		
							2016	<input type="checkbox"/>	<input type="checkbox"/>	016/04/11	
							2016	<input type="checkbox"/>	<input type="checkbox"/>	016/04/11	
							2016	<input type="checkbox"/>	<input type="checkbox"/>	016/04/11	
							2016	<input type="checkbox"/>	<input type="checkbox"/>	016/04/11	
							2016	<input type="checkbox"/>	<input type="checkbox"/>	016/04/25	
							2016	<input type="checkbox"/>	<input type="checkbox"/>	016/05/01	
							2016	<input type="checkbox"/>	<input type="checkbox"/>	016/04/25	
							2016	<input type="checkbox"/>	<input type="checkbox"/>	016/04/11	
							2016	<input type="checkbox"/>	<input type="checkbox"/>	016/04/11	
							2016	<input type="checkbox"/>	<input type="checkbox"/>	016/04/11	
							2016	<input type="checkbox"/>	<input type="checkbox"/>	016/04/11	
							2016	<input type="checkbox"/>	<input type="checkbox"/>	016/04/25	
							2016	<input type="checkbox"/>	<input type="checkbox"/>	016/04/25	

① 翌年度に登録する対象の生徒を選んで✓をつける
注意 翌年度更新を行うと新年度も登録費が発生するため、活動予定が未定の生徒は保留しておくこと

② 登録する対象年度を選択して「年度更新」をクリックする

③ クリックをすると以下の画面（「年度更新処理進行状況確認」）に移行する

年度更新処理進行状況確認

現在の更新処理状況

No	更新人数	登録年月日	完了年月日	処理時間	処理状況
124394	52	2017年03月06日 18:36	2017年03月06日 18:40	0分41秒	更新済
124395	14	2017年03月06日 18:43	2017年03月06日 18:50	0分06秒	更新済
124396	1	2017年03月06日 18:49	2017年03月06日 18:50	0秒	更新済
124397	6	2017年03月06日 18:55	-	-	処理待ち

あなたの処理依頼

124397	6	2017年03月06日 18:55	-	-	処理待ち
--------	---	-------------------	---	---	------

ここが「完了」になるのを待つこと

「年度更新処理」クリック後の画面（年度更新を実行後）

④ 更新作業が「完了」すると以下のように翌年度登録する競技者に「翌」が表示される

競技者選択

表示順指定 性別 生年月日 指定しない 指定しない 指定しない 指定しない

表示 年度未登録競技者も表示する 削除済み競技者も表示する 異動者も表示する

登録済み競技者一覧

登録人数 男子:7名 女子:6名															
登録番号	氏名漢字	氏名カナ	性別	生年月日	学種	学年	競技				最終更新日	照会	変更	削除	
							競	飛	水	日					
							翌					2016/04/02	照会	変更	削除
							翌					2016/04/02	照会	変更	削除
							翌					2016/04/02	照会	変更	削除
							翌					2016/04/02	照会	変更	削除
							翌					2016/04/25	照会	変更	削除
							翌					2016/06/01	照会	変更	削除
							翌					2016/04/25	照会	変更	削除
							翌					2016/04/02	照会	変更	削除
							翌					2016/04/02	照会	変更	削除
							翌					2016/12/25	照会	変更	削除
							翌					2016/04/02	照会	変更	削除
							翌					2016/04/25	照会	変更	削除
							翌					2016/04/25	照会	変更	削除

4. 「学年一括更新」について

「学年一括更新」画面

4. 5. 1 8) 学年一括更新 (翌年度更新も含む)

登録番号	登録団体名	高校	代表者名						
[検索結果]									
	合計	幼児	小学	中学	高校	大学	一般	その他	
	合計	男子	女子	男子	女子	男子	女子	男子	女子
登録者数合計	15	8	7	0	0	0	0	0	0

実行ボタンを押すと、登録済み情報(競技者の生年月日)とサーバーの日付から学年を算出します。算出された学年に誤りがある場合には、学年の情報を直接修正してください。翌年度更新(毎年3月のみ)は、サーバー日付から翌年度を算出します。

更新される学年のルール

6歳-12歳	小学1年-6年	無条件
13歳-15歳	中学1年-3年	無条件
16歳-18歳	高校1年-3年	無条件
19歳-22歳	大学1年	無条件
20歳-22歳	大学2年-4年	但し、現在学種が大学の競技者のみが対象

実行 ← ①ここをクリックする

5. 「登録状況確認(登録団体申請書)」について

「登録状況確認(登録団体申請書)」画面

注意 3月中に翌年度の印刷はできない。4/4以降に申請実行し印刷すること

4. 5. 1 11) 登録状況確認

登録番号	登録団体名	高校	代表者名
[検索結果]			

登録種	合計			幼児		小学		中学		高校		大学		一般	
	合計	男子	女子	単価	男	女	単価	男	女	単価	男	女	単価	男	女
競泳	15	8	7	2,000	0	0	2,000	0	0	2,000	0	0	2,000	8	7
飛込	0	0	0	2,000	0	0	2,000	0	0	2,000	0	0	2,000	0	0
水球	0	0	0	2,000	0	0	2,000	0	0	2,000	0	0	2,000	0	0
シンクロ	0	0	0	2,000	0	0	2,000	0	0	2,000	0	0	2,000	0	0
日本泳法	0	0	0	2,000	0	0	2,000	0	0	2,000	0	0	2,000	0	0
OWS	0	0	0	2,000	0	0	2,000	0	0	2,000	0	0	2,000	0	0
合計	15	8	7		0	0		0	0		8	7		0	0

登録団体の登録状況を表示します。ソート条件と表示条件を選んで、表示したい表文字をクリックすると一覧表が表示されます。

ソート条件 1 性別 2 生年月日 3 指定しない 4 指定しない 5 指定しない 6 指定しない

申請 ↑
 ①ソート条件を「性別」にする
 ②申請をクリックする

注意 この時点で申請がクリックできない場合は、再度インターネット環境を確認すること

「年度更新処理」画面（「申請」をクリック後）

③「申請」をクリックすると以下のような画面になる。**注意**この時点では申請は終了していない

競技者登録情報明細選択

チーム名称
 チームコード

登録番号	性別	氏名漢字	氏名カナ	生年月日	自宅 Tel	勤務 Tel	〒	住所1+2	登録費					照会	変更	削除
									競	飛	水	シ	日			
									申					照会	変更	削除
									申					照会	変更	削除
									申					照会	変更	削除
									申					照会	変更	削除
									申					照会	変更	削除
									申					照会	変更	削除
									申					照会	変更	削除
									申					照会	変更	削除
									申					照会	変更	削除
									申					照会	変更	削除
									申					照会	変更	削除
									申					照会	変更	削除
									申					照会	変更	削除
									申					照会	変更	削除
									申					照会	変更	削除

※今回申請者を確認し、「申請用紙表示」を押して下さい。
 ※申請用紙を再印刷する場合には、プルダウンメニューからタイムスタンプを選んで「申請用紙表示」を押して下さい。

再印刷 ← ④クリックする
 累計印刷

注意申請日が異なる競技者全員を1回で出すには、「全て(累計)」を選択し「月締申請書印刷」をクリックすると一まとめになったものを表示することができる。その一まとめになったものを郵送してもよい(追加登録の場合(3頁)を参照)はその競技者のみ印刷すること

「年度更新処理」画面（「申請用紙表示」をクリック後）

⑤「申請用紙表示」をクリックすると以下のような画面になる。

注意ここで「申請実行」をクリックすると正式に登録されるため、競技者一覧が正しいか今一度確認すること

競技者登録情報一覧表

チーム名称 ZIPファイルに出力 競技者登録情報明細表表示 団体登録申請書表示
 チームコード
 区分 第1区分

SO	登録番号	性別	氏名漢字	生年月日	学種	学年	競	飛	水	シ	日	o	照会	変更	削除
1							申						照会	変更	削除
2							申						照会	変更	削除
3							申						照会	変更	削除
4							申						照会	変更	削除
5							申						照会	変更	削除
6							申						照会	変更	削除
7							申						照会	変更	削除
8							申						照会	変更	削除
9							申						照会	変更	削除
10							申						照会	変更	削除
11							申						照会	変更	削除
12							申						照会	変更	削除
13							申						照会	変更	削除
14							申						照会	変更	削除
15							申						照会	変更	削除

申請実行 ← ⑥ここをクリックして申請となる

「年度更新処理」画面（「申請実行」をクリック後）

⑦「申請実行」をクリックすると以下のような画面になる。

競技者登録情報一覧表

チーム名称 ZIPファイルに出力 競技者登録情報明細表表示 **団体登録申請書表示**

チームコード

区分 第1区分

SQ	登録年月	性別	氏名漢字	生年	学種	学年	競	飛	水	日	〇
1							申				
2							申				
3							申				
4							申				
5							申				
6							申				
7							申				
8							申				
9							申				
10							申				
11							申				
12							申				
13							申				
14							申				
15							申				
16							申				

印刷

注意 この赤字になっている「団体登録申請書表示」をクリックすると「団体登録申請書」の画面に移るため、必ずその画面から印刷すること

⑧印刷する（これが提出書類のうちの一つの**競技者登録一覧**である）

申請を受付済タイムスタンプ: 2019/04/22 18:36

今回申請した選手のみ印刷されてタイムスタンプが表示される

「団体登録申請書」画面（「団体登録申請書表示」をクリック後）

競技者登録情報一覧表表示 競技者登録情報明細表表示

団体登録申請書

登録団体名(Mo):

団体略称:

登録年月作成日: 2019/04/22

登録状況

競技者登録総数: 16

カテゴリー毎人数

競泳	16
飛込	0
水球	0
シンクロ	0
日本泳法	0
OWS	0

団体登録料(円): 15000

	競泳	飛込	水球	シンクロ	日本泳法	OWS
幼児単価(円)	2000	2000	2000	2000	2000	2000
小学単価(円)	2000	2000	2000	2000	2000	2000
中学単価(円)	2000	2000	2000	2000	2000	2000
高校単価(円)	2000	2000	2000	2000	2000	2000
大学単価(円)	2000	2000	2000	2000	2000	2000
成年単価(円)	2000	2000	2000	2000	2000	2000

総合計(金額円): 47000

代表者 住所

広報者 住所

競泳関連

登録団体名	代表者	担当者
<input type="text"/>	<input type="text"/>	<input type="text"/>

印刷

注意 登録人数を正しく反映した数字になっているか確認すること(0円と表示されている場合、競技者登録が正しく行えていない可能性がある)

⑨印刷する（これが提出書類のうちの一つの**団体登録申請書**である）

申請を受付済タイムスタンプ: 2019/04/22 18:36

Ⅲ. よくある質問

- Q. 新2, 3年生(前年度までに個人登録をしている者)であっても年度ごとに個人登録料が必要なのか?
- A. 新年度も高体連の公式大会などに出場する際は、個人登録料が必要になります。

Q. スイミングクラブにて既に競技者登録している生徒は学校にて競技者登録をしなくてもよいのか？

A. 学校を所属団体として大会に出場する場合は、クラブとは別に改めて競技者登録を行い(3頁を参照)、登録料を払う必要があります。

IV. 平成29(2017)年2月13日以降に追加された新機能について

平成29年2月13日以降、団体、個人登録料が未納状態の場合、「団体登録変更」にて登録したアドレス宛にその連絡がいくことになった。また、未納状態が続く場合はWebSWMSYSのログイン画面が変更され、ログインができなくなるので注意すること。

未納状態時に送られるメール内容

登録団体あてメール内容

-----Original Message-----
From: "japanswim@japan-swimming.jp" <japanswim@japan-swimming.jp>
Sent: 2月 12日 5:30
To: [redacted]
Subject: 未納金のお知らせ

[redacted] 様

東京都水泳協会 情報システム委員会です。

登録料の支払いが確認できなかったため、支払い完了確認ができるまではログインを制限させていただきます。

なお、本メールと入金確認には時間的な差が生じますので、行き違いがありましたら、ご容赦くださいませ。

(公財)東京都水泳協会
03-5422-6147
reg@tokyo-swim.org

未納状態時のログイン画面

通常のログイン画面

未納金有りのログイン画面

ペナルティー後のログイン画面

WebSWMSYS ログイン 一時停止のお知らせ

[redacted] 様

東京都水泳協会 情報システム委員会です。

登録料の支払いが確認できなかったため、支払い完了確認ができるまではログインを制限させていただきます。

なお、本メールと入金確認には時間的な差が生じますので、行き違いがありましたら、ご容赦くださいませ。

(公財)東京都水泳協会
03-5422-6147
reg@tokyo-swim.org

以上